

Solicitud de Firma Digital Argentina

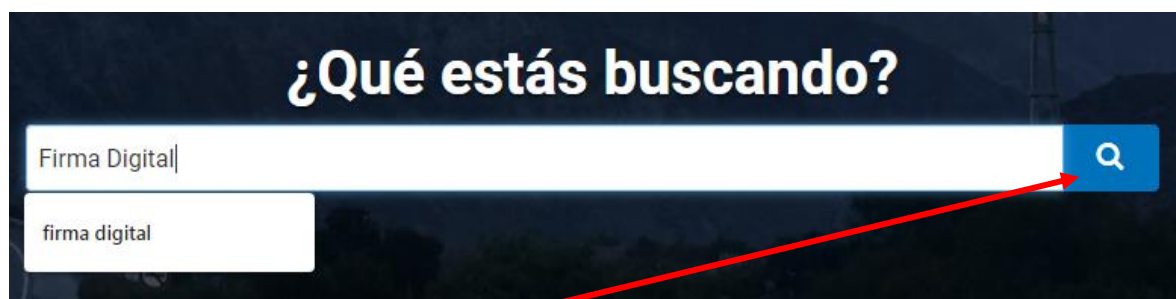
Para realizar la solicitud debo tener un dispositivo en el cual se asignará la firma solicitada, uno de los dispositivos disponibles para esto puede ser un Token.



La Dirección General de Catastro adquirió dichos dispositivos en el año 2016 en MacroSeguridad (www.macroseguridad.org) y en el 2018 en SitePro (<https://www.sitepro.com.ar/web/>)

Una vez que realizamos la adquisición del dispositivo cualquiera sea el elegido, debemos realizar la solicitud de firma digital para ser insertada en el dispositivo, para ello ingresamos a www.argentina.gob.ar

Buscamos Firma Digital



Presionamos sobre la Lupa

Tendremos diversas opciones para solicitar la Firma, buscamos la que indica con TOKEN.

Navegación

Todos los resultados

Noticia 404

Página de libro 51

Página 41

Servicio 16

Área 13

Aplicación 2

Categoría

Ambiente, agro y alimentos 4

Sociedades, industria ... 3

Ciencia, tecnología e... 2

Salud 2

Comunicaciones 1

Cultura, educación y deporte 1

Documentación ciudadana 1

Finanzas e impuestos 1

País Digital 39

Plan Nacional de Inclusión Digital 29

Senasa 29

Ministerio de Educación, Cultura,
Ciencia y Tecnología 26

MOSTRAR MÁS

Se encontraron 527 resultados para "Firma Digital"

Obtener firma digital en AFIP

Te guiamos para tramitarla ante el organismo. ...

Emitir factura electrónica para monotributistas

La factura electrónica es un documento comercial en formato digital que reemplaza al formato físico (en papel). ...

Inscribir/modificar firmas en el registro de alimentos para animales

Si querés comercializar productos para la alimentación de animales, debés solicitar autorización para inscribir tu empresa ante el Registro Nacional de Firmas de Alimentación Animal. Siempre tenés que mantener vigente la inscripción, debés solicitar autorización para reinscribir tu empresa ante el Registro Nacional de Firmas de Alimentación Animal, una vez vencido tu período de vigencia. Si querés modificar los datos del actual registro ante el Registro Nacional de Firmas de Alimentación Animal, debés declararlo ante el Senasa. ...

Inscribir/mantener firmas de productos veterinarios en el registro

Si vas a fabricar, manipular, fraccionar, comercializar, importar o exportar productos veterinarios tenés que inscribir tu firma o mantener la inscripción en el registro del Senasa. ...

Plataforma de Firma Digital Remota PFDR

Una solución tecnológica segura y confiable que permite firmar digitalmente documentos electrónicos sin token. ...

Firma Digital

Una solución tecnológica, segura y confiable que permite firmar digitalmente documentos electrónicos. ...

Obtener Firma Digital para crear una Sociedad por Acciones Simplificada (SAS)

Cuando constituís una SAS, tenés que crear su estatuto y firmarlo. La firma digital te permite hacerlo desde una computadora ...

Obtener Firma Digital Remota sin Token

Una solución tecnológica segura y confiable que permite firmar digitalmente documentos electrónicos sin token. ...

Certificado de Firma Digital por Hardware (token)

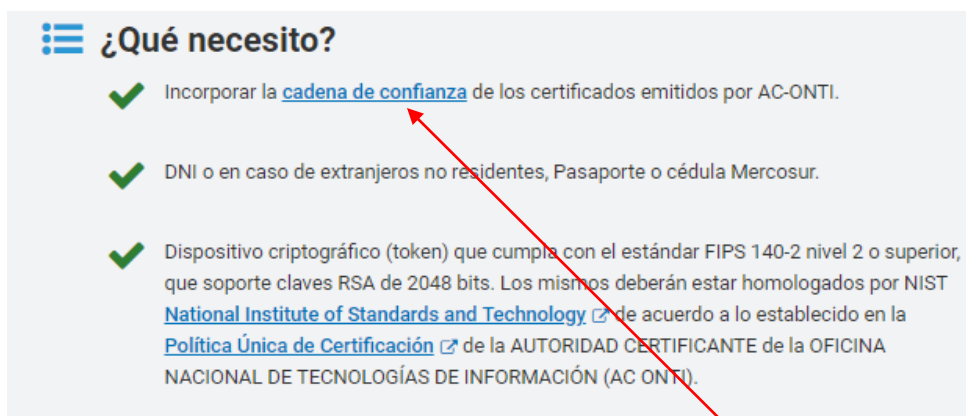
Una solución tecnológica segura y confiable que permite firmar digitalmente documentos y correos electrónicos con token. ...

Firma Digital Autoridad de Registro Contaduría General de la Nación

Manual de Firma Digital del SIDIF 1. Introducción 2. Estructura autoridad de registro CGN 3. digital 4. Preguntas a tener en cuenta al iniciar el trámite de solicitud de certificados de

Leo toda la página para ir siguiendo detalladamente qué es lo que debo hacer.

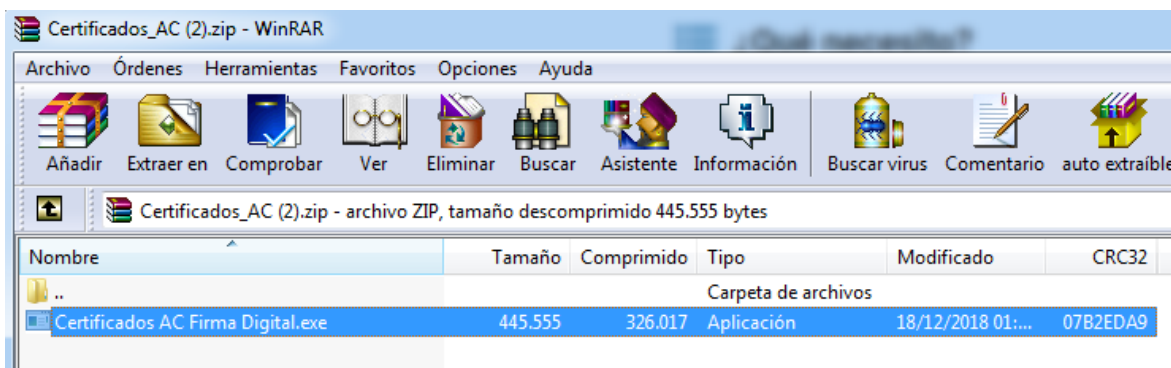
Una vez que me interioricé qué es una firma digital y para que la puedo usar, inicio el proceso de solicitud de la misma.



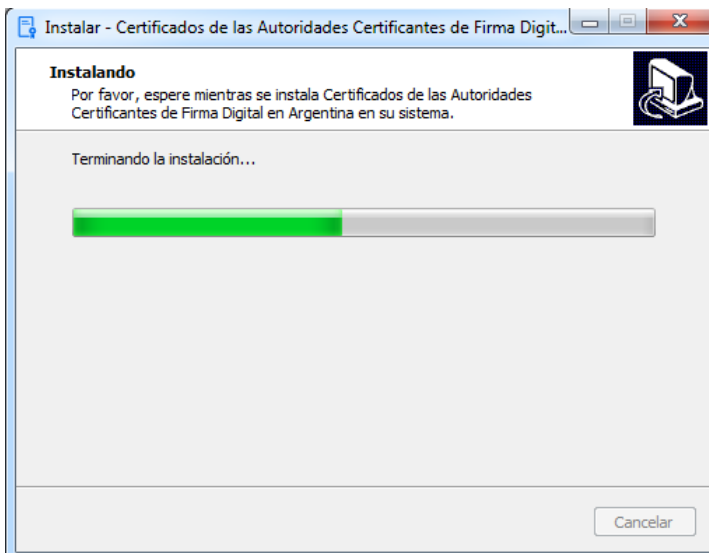
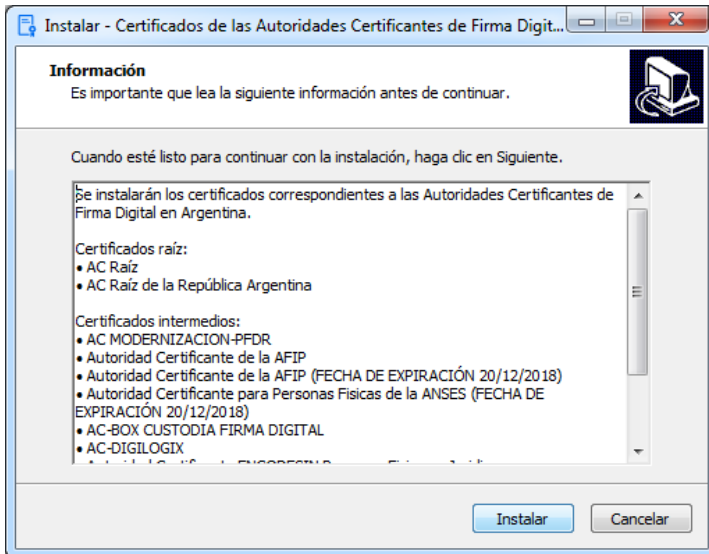
Primero instalo el certificado raíz de la Onti haciendo clic en [cadena de confianza](#), iniciara la descarga de un archivo .zip



Haciendo clic en el archivo descargado inicia el proceso de extracción del archivo para la instalación (nótese que se descarga un archivo .zip, por lo que debo tener instalado WinZip o WinRAR)




Doble Clic sobre el archivo .exe y presiono en **Instalar** y luego en **Finalizar**.



Continuamos con ¿Cómo lo hago?, antes de llenar el formulario del punto 2, nos vamos al final de la página y realizamos la solicitud del turno.

¿Cómo hago?

- 1** Seleccione un turno en la Autoridad de Registro que desee. **Al momento de completar el formulario del punto 2, deberá seleccionar la misma Autoridad de Registro.** De no coincidir, el oficial de registro no podrá emitir el certificado.
- 2** Deberá completar el [formulario](#) . El correo electrónico ingresado al momento de completar el formulario debe ser personal (**únicamente del titular de la solicitud, sin excepción**), en "Aplicación" seleccionar "Ninguna" y en "Autoridad de Registro" la que haya seleccionado al momento de solicitar el turno. En datos de organización completar con "No aplica" en todos los campos.
- 3** Verificar los datos y luego seleccionar "Enviar Datos de Solicitud de Certificado". En esta etapa solo se precargan los datos necesarios para realizar el trámite. Aún NO se ha efectuado la generación de claves.
- 4** El solicitante recibirá automáticamente un correo electrónico que incluye un link de verificación de su dirección de correo al que deberá acceder para continuar el trámite, el cual tiene una vigencia de 24hs. Pasado ese lapso de tiempo, si el solicitante no confirmó el mail, deberá cargar nuevamente la solicitud.
- 5** Deberá disponer del dispositivo criptográfico al momento de presentarse ante la AUTORIDAD DE REGISTRO.
- 6** Por último, deberá presentarse personalmente ante la Autoridad de Registro. Si la fecha del turno para presentarse ante la AR excede los 20 días hábiles luego de haber completado el formulario, el mismo se rechazará automáticamente y deberá volver a cargar sus datos.

PEDIR TURNO

Solicitud de turno en línea

Paso 1 de 2

Elegí la ubicación

Seleccioná tu provincia:

Tucumán

Seleccioná tu localidad más cercana:

Seleccione opción

San Miguel de Tucumán

← VOLVER

CONTINUAR →

Selecciono Provincia Tucumán y Localidad, sólo está disponible San Miguel de Tucumán, al seleccionar ésta, se desplegará las oficinas en las que puede realizar el trámite, para nuestra provincia solo existe por el momento una oficina que es la que se muestra en la figura, debo seleccionarla haciendo clic en el option

Elegí una sucursal u oficina

Secretaría General de la Gobernación del Gobierno de la
Provincia de Tucumán
San Martín 980, 2° piso Oficina A - San Miguel de Tucumán -
Tucumán

VER FECHAS PARA ESTE LUGAR

Luego empiezo a seleccionar la fecha y hora que me quede cómodo asistir, recuerden que el trámite es personal.

📍 Elegí una sucursal u oficina

- Secretaría General de la Gobernación del Gobierno de la Provincia de Tucumán
San Martín 980, 2° piso Oficina A - San Miguel de Tucumán - Tucumán

VER FECHAS PARA ESTE LUGAR

📅 Elegí una fecha para el turno

Julio 2019								
<	Lu	Ma	Mi	Ju	Vi	Sá	Do	>
	1	2	3	4	5	6	7	
	8	9	10	11	12	13	14	
	15	16	17	18	19	20	21	
	22	23	24	25	26	27	28	
	29	30	31					

VER HORARIOS DISPONIBLES

🕒 Elegí el horario para el jueves 11 de julio de 2019

<input checked="" type="radio"/> 10:30	<input type="radio"/> 10:45	<input type="radio"/> 11:00	<input type="radio"/> 11:15
<input type="radio"/> 11:30	<input type="radio"/> 11:45		

← VOLVER

CONTINUAR →

Y para finalizar selecciono Continuar

Datos personales

(*) Campos obligatorios para completar.



Tenés 04:50 minutos para completar tus datos

Recordá que el sistema reserva la disponibilidad del turno por un tiempo determinado

CUIT/CUIL *

Nombre *

Apellido *

Email *

[← VOLVER](#)

[CANCELAR](#)

[CONFIRMAR](#)

Acá inicia la carga de datos para asociar la persona con la firma. El tiempo que dura la reserva del turno es de 5' (tener en cuenta este dato), nombre y apellido debe estar exactamente como figura en el DNI, el mail debo colocar un mail vigente ya que deberá ingresar para poder confirmar el trámite.

Una vez cargados los datos solicitados, presiono en confirmar, esta acción nos llevara a la confirmación del turno reservado.



¡Turno reservado con éxito!

Te enviamos un correo electrónico con todos los datos de tu trámite.

Estos son los datos de tu turno

Código de reserva

91944e9e

Fecha

lunes 15 de julio de 2019

Horario

09:30 hs

Trámite

Dirección Nacional de Sistemas de Administración y Firma Digital -
Solicitud de Firma Digital con token (AC ONTI)

Punto de atención

Secretaría General de la Gobernación del Gobierno de la Provincia de
Tucumán

San Martín 980, 2° piso Oficina A - San Miguel de Tucumán - Tucumán

Requisitos y documentación obligatoria a presentar

- DNI original
- Token FIPS 140-2 nivel 2 o superior
- Recordá que antes de asistir a la Autoridad de Registro tenés que completar OBLIGATORIAMENTE la [Nota de solicitud](#). Para ello, tené en cuenta lo siguiente: En los campos "Organización", "Área de la que depende" y "Cargo/Función" debe indicar "No aplica".

En el campo "Autoridad de Registro" seleccioná la autoridad de registro correspondiente, que DEBE ser la misma que el punto de atención elegido.

- Una vez que completes el formulario, vas a recibir un correo electrónico en la casilla que indicaste en el campo "Correo electrónico". Dicho correo tiene un enlace al cual debés acceder para verificar la solicitud dentro de las 24hs posteriores a la emisión de la solicitud. De no hacer esto, la solicitud se rechaza automáticamente y no se podrá seguir el trámite.

Ahora debemos llenar el formulario de solicitud de la firma, para ello hacemos clic en el link **Nota de Solicitud**.

CANCELAR TURNO

IMPRIMIR

IR AL INICIO

Los datos que vamos a llenar deben ser correctos por lo que es recomendable perder un poquito de tiempo en controlar los datos cargados.

Nota de envío de datos

Datos personales

(*) LOS CAMPOS SON OBLIGATORIOS

Nombres *	Apellidos *
<input type="text" value="Luis Patricio"/>	<input type="text" value="Lopez"/>
Tipo de Documento *	Número de documento *
<input type="text" value="D.N.I."/> ▼	<input type="text" value="28476827"/>
País emisor *	Cuit/Cuil *
<input type="text" value="ARGENTINA - AR"/> ▼	<input type="text" value="20-28476827-3"/>
Fecha de nacimiento *	Sexo *
<input type="text" value="12/12/1980"/>	<input type="text" value="Masculino"/> ▼

DATOS DE LA ORGANIZACIÓN

Organización *	Área de la que depende *
<input type="text" value="N/A"/>	<input type="text" value="N/A"/>
Cargo/Función *	Correo electrónico *
<input type="text" value="N/A"/>	<input type="text" value="palopez@dgc-tuc.gov.ar"/>
Provincia *	Localidad *
<input type="text" value="Tucumán"/> ▼	<input type="text" value="San Miguel De Tucuman"/> ▼
Aplicación (no modificar)	Autoridad de Registro * (debe coincidir con el turno tramitado)
<input type="text" value="-- Ninguna --"/> ▼	<input type="text" value="Secretaría General de la Gob"/> ▼

N/A = No Aplica

Correo válido y vigente

Dejar en ninguna

Ver página Siguiete

a) Solicitud de Certificado.

Podrán ser suscriptores de los certificados emitidos por la AC ONTI las personas humanas, que requieran un certificado digital para firmar digitalmente cualquier documento o transacción, pudiendo ser utilizados para cualquier uso o aplicación, como así también para autenticación o cifrado. La AC ONTI emite también un certificado para ser usado en relación con el servicio On Line Certificate Status Protocol (en adelante, OCSP) de consulta sobre el estado de un certificado. Asimismo, la AC ONTI emite certificados de aplicación, y presta el servicio de sello de tiempo, según lo dispuesto en el artículo 9° de la Resolución MM N° 399-E/2016 del 5 de octubre de 2016 del entonces MINISTERIO DE MODERNIZACIÓN.

b) Descripción y Aplicabilidad de los Certificados emitidos por la AC ONTI.

Las claves correspondientes a los certificados digitales que se emitan bajo la presente Política Única de Certificación



Código de seguridad

SECRETARÍA DE MODERNIZACIÓN DEL ESTADO DE LA PROVINCIA DE JUJUY
 Secretaría General de la Gobernación de la Provincia de Santiago del Estero
 Secretaría General de la Gobernación del Gobierno de la Provincia de Córdoba
Secretaría General de la Gobernación del Gobierno de la Provincia de Tucumán
 Secretaría General de la Presidencia de la Nación
 Secretaría General y Legal de la Gob
 Sindicatura General de la Nación
 Sociedad de Estado Casa de Moneda
 Superintendencia de Riesgos del Trabajo
 Superintendencia de Seguros de la Nación
 Superintendencia de Servicios de Salud
 Suprema Corte de Justicia de la Provincia de Buenos Aires
 Tribunal de Cuentas de la Provincia de Mendoza
 Tribunal Electoral de la Provincia de Misiones
 Tribunal Superior de Justicia de la Provincia de Santa Cruz
 Universidad de Buenos Aires
 Universidad Nacional de Córdoba
 Universidad Nacional de La Matanza
 UNIVERSIDAD NACIONAL DE LA PLATA
 Universidad Nacional de La Rioja

Secretaría General de la Gob ▼

Una vez que llenamos todos los campos y controlamos no habernos equivocado ingresamos el **código de seguridad**, tildamos **aquí**, y presionamos en **Enviar datos de solíc.....**

a) Solicitud de Certificado.
 Podrán ser suscriptores de los certificados emitidos por la AC ONTI las personas humanas, que requieran un certificado digital para firmar digitalmente cualquier documento o transacción, pudiendo ser utilizados para cualquier uso o aplicación, como así también para autenticación o cifrado. La AC ONTI emite también un certificado para ser usado en relación con el servicio On Line Certificate Status Protocol (en adelante, OCSP) de consulta sobre el estado de un certificado. Asimismo, la AC ONTI emite certificados de aplicación, y presta el servicio de sello de tiempo, según lo dispuesto en el artículo 9° de la Resolución MM N° 399-E/2016 del 5 de octubre de 2016 del entonces MINISTERIO DE MODERNIZACIÓN.

b) Descripción y Aplicabilidad de los Certificados emitidos por la AC ONTI.
 Las claves correspondientes a los certificados digitales que se emiten bajo la presente Política Única de Certificación

8 R 3 F G Código de seguridad 8R3FG

Declaro haber leído y acepto el acuerdo con suscriptores.

⚠ Verifique que los datos ingresados sean correctos antes de continuar el trámite.

ENVIAR DATOS DE SOLICITUD DE CERTIFICADO CANCELAR

(*) Los campos son obligatorios

Al enviar los datos el sistema nos generará una nota de envío de datos la cual debo imprimir y firmar para presentar el día en que se nos asignó el turno, junto con el DNI y el dispositivo (Token).

Imprimir

Total: 1 hoja de papel

Destino: HP LaserJet P203

Páginas: Todo

Copias: 1

Diseño: Vertical

Más opciones

Imprimir utilizando el cuadro de diálogo del sistema (Ctrl+Shift+P)



11/07/2019 Nota de Solicitud

Fecha y hora de la solicitud: 11/07/2019 10:33:28

Nota de envío de datos
Trámite de generación de claves por hardware o token.

Por medio de la presente solicito a ustedes la emisión de un certificado digital con los datos que más abajo se consignan:

Nombre	Apellido
Luis Patricio	LOPEZ
Tip. de documento	Número de documento
D.N.I.	2647627
País emisor	Cuit / Cui
ARGENTINA - AR	20-2647627-3
Fecha de nacimiento	Sexo
12/12/1980	Masculino
Organización	Área de la que depende
N/A	N/A
Cargo / Función	Correo electrónico
N/A	lopez@djcc-tuc.gov.ar
Aplicación	

Declamo haber leído y aceptado en todos sus términos la "Política Única de Certificación" como así también el Acuerdo con Suscriptores.

Verifique los datos impresos antes y complételos con los que figuran en pantalla

Firma y aclaración del solicitante

Autoridad de registro: **Secretaría General de la Gobernación del Gobierno de la Provincia de Tucumán**
Dirección: San Martín 980, 2° piso Oficina A (4000) San Miguel de Tucumán - Tucumán - tel: (0381) 430-0989 / Habilitada para operar en modalidad móvil (4000) San Miguel de Tucumán - Tucumán - tel: 0381 430-0989
Oficinas de Registro: AGUILAR Laura Estela -email: laguilar@rg.tucuman.gov.ar / VELAZQUEZ Sergio Alejandro -email: velazquez@rg.tucuman.gov.ar

Verificación de Datos

EL SISTEMA RECIBIÓ CORRECTAMENTE SU SOLICITUD DE CERTIFICADO DE FIRMA DIGITAL.
A LA BREVEDAD RECIBIRÁ UN EMAIL EN LA DIRECCIÓN INFORMADA CUYAS INSTRUCCIONES DEBERÁ SEGUIR PARA CONTINUAR EL TRÁMITE.
VERIFIQUE LOS DATOS IMPRESOS CON LOS QUE FIGURAN EN PANTALLA. FIRME LA SOLICITUD.
DEBE GUARDAR LA NOTA DE ENVÍO DE DATOS EN UN LUGAR SEGURO HASTA QUE LA MISMA SEA PRESENTADA ANTE EL OFICIAL DE REGISTRO.

DATOS PERSONALES

Nombres del solicitante

Luis Patricio

Apellidos del solicitante

LOPEZ

Tipo de Documento

D.N.I.

Número de documento

28476827

País emisor

ARGENTINA

Cuit/Cuil

20-28476827-3

Fecha de nacimiento

12/12/1980

Sexo

Masculino

DATOS DE LA ORGANIZACIÓN

Organización

N/A

Área de la que depende

N/A

Cargo/Función

N/A

Correo electrónico

palopez@dgc-tuc.gov.ar

Aplicación

Autoridad de registro

Secretaría General de la Gobernación

Fecha de solicitud

11/07/2019

FINALIZAR

Para terminar con toda esta solicitud, debo presionar en Finalizar y se concluye el trámite.

No olvidar ingresar al correo y verificar que llegó un mail de ONTI al cual debo ingresar y presionar en Verificar recepción de mail, esta acción es requerida, ya que si no lo hacemos la Autoridad de Registro de Tucumán no podrá asignarnos la firma ya que no tendrá la solicitud en pantalla.