



MANUAL DE USUARIO - ANEXO

Profesionales: Escribanos

Tema: Descarga de Certificados en la PC

v.124

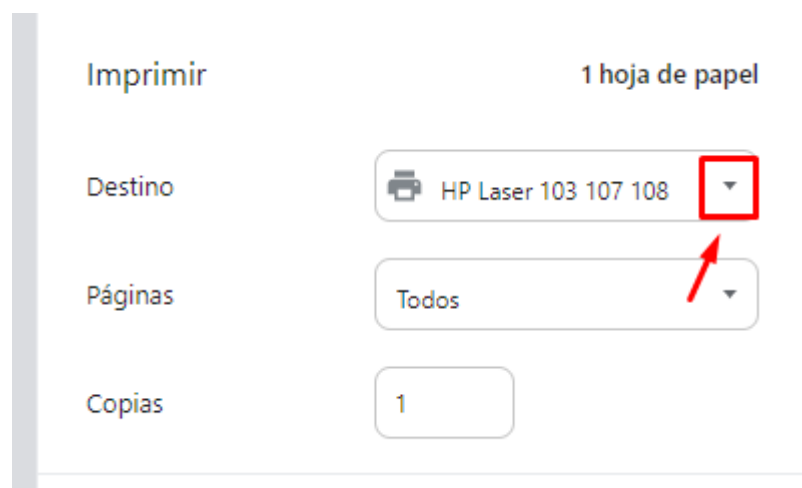
Ante las reiteradas consultas que fueron recibidas, se les informa que la generación del archivo con extensión .asp es debido al navegador que está siendo utilizado... Este paso fue debidamente informado en el punto 4.2 del manual que se les remitió oportunamente y que se encuentra publicado en la página de logeo al ACCESO SEGURO...

Para solucionar este inconveniente deberán seguir estos pasos:

En vez de pulsar en el botón de descarga de archivo lo harán en el botón de IMPRIMIR:

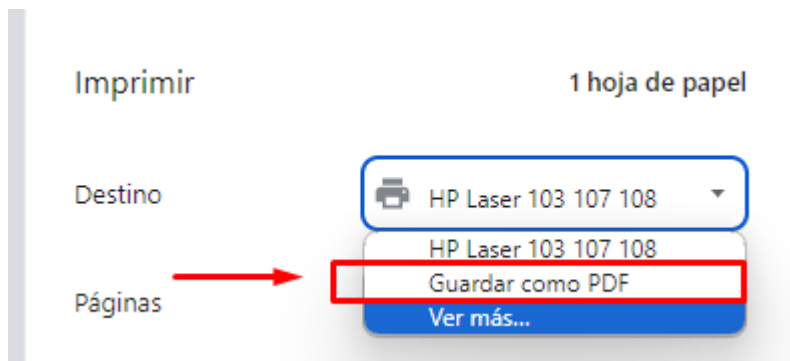


1. Aparecera un menú de impresión y deberán hacer click donde se indica en la imagen:

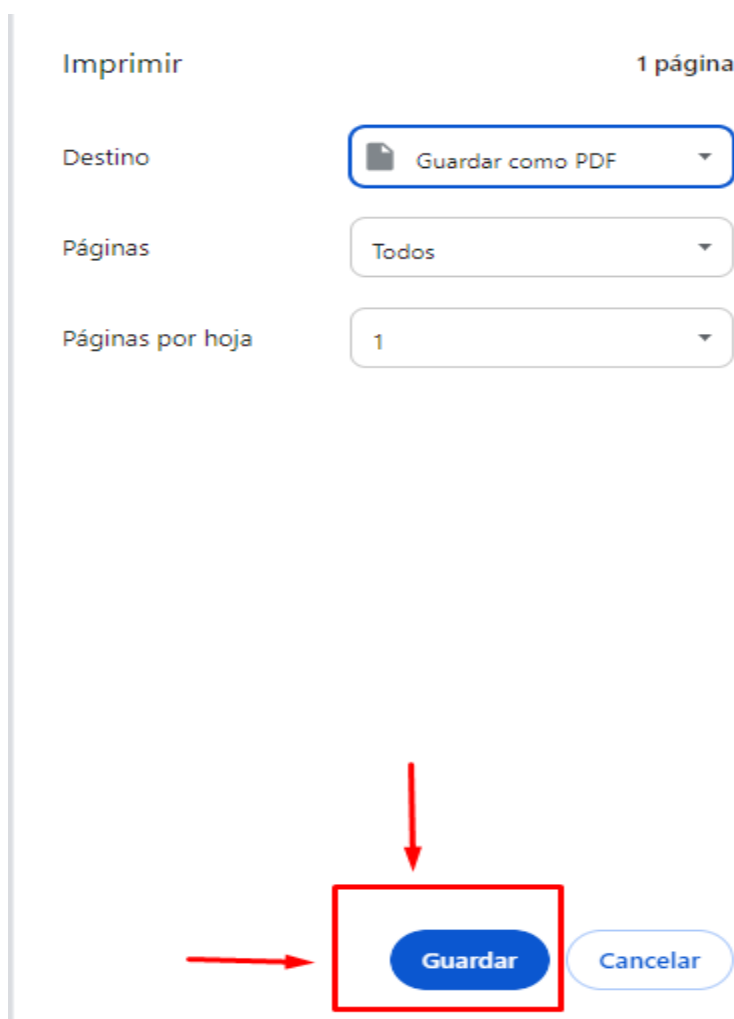




2. Se desplegará un menú de opciones donde elegirán la opción GUARDAR COMO PDF:



3. Luego deberán hacer click en el botón GUARDAR:



4. Cuando presionen el botón GUARDAR Ustedes podrán elegir en qué carpeta de su PC guardar el archivo y le colocará el nombre correspondiente. De esta manera el archivo estará en formato .pdf y a partir de entonces podrán firmarlo y luego subirlo a la plataforma.

Recordamos enfáticamente leer el manual que figura publicado en la página de ACCESO SEGURO y que fuera remitido a Uds. 15 días antes de la implementación de esta nueva metodología para poder realizar las operaciones sin inconvenientes.